

DIE BESTEN

REICHWEITEN

NEU IM SOMMER 2024

10.07.2024

radio
BIELEFELD

REICHWEITEN

Radio Bielefeld ist Mitglied der Funk Kombi OWL plus

Die Funk Kombi OWL plus ist auf den zielgenauen Werbeeinsatz in Ostwestfalen-Lippe und im Kreis Warendorf ausgerichtet. Mit dem Zusammenschluss unserer sieben erfolgreichen Lokalradios erreichen Sie rund 1,1 Mio. Hörer pro Tag lt. ma Audio*.

In ihrem Verbreitungsgebiet ist die Funk Kombi OWL plus die klare Nr. 1*. Mit keinem anderen Sender erreichen Sie mehr Hörer als mit unserem Kombiangebot.



*Quelle: ma 2024 Audio I

Basis: Dspr. Bevölkerung 14+ im Verbreitungsgebiet der FK OWL plus

AUF EINEN BLICK

Hörerzahlen E.M.A. NRW 2024 II

Bekanntheit

Über **89 %** aller Einwohner in Bielefeld haben schon einmal Radio Bielefeld gehört.

Tagesreichweite (Mo-Fr)

Über **129.000** Hörerinnen und Hörer schalten täglich Radio Bielefeld ein. In der Kernzielgruppe der kaufkräftigen 30- bis 59-Jährigen erreichen wir mit rund **50 %** die Hälfte der Bevölkerung. Über die Grenzen von Bielefeld hinaus schalten zusätzlich über **54.000** Hörer dazu.

Marktanteil

Wir sind Marktführer! **46 %** der Zeit, in der die Menschen im Verbreitungsgebiet Radio hören, entfallen auf Radio Bielefeld.

Stundenreichweite

In Spitzenzeiten am Morgen erreichen wir rund **51.000** Hörer. Zwischen 6 und 18 Uhr sind stündlich über **37.000** Menschen auf Empfang!

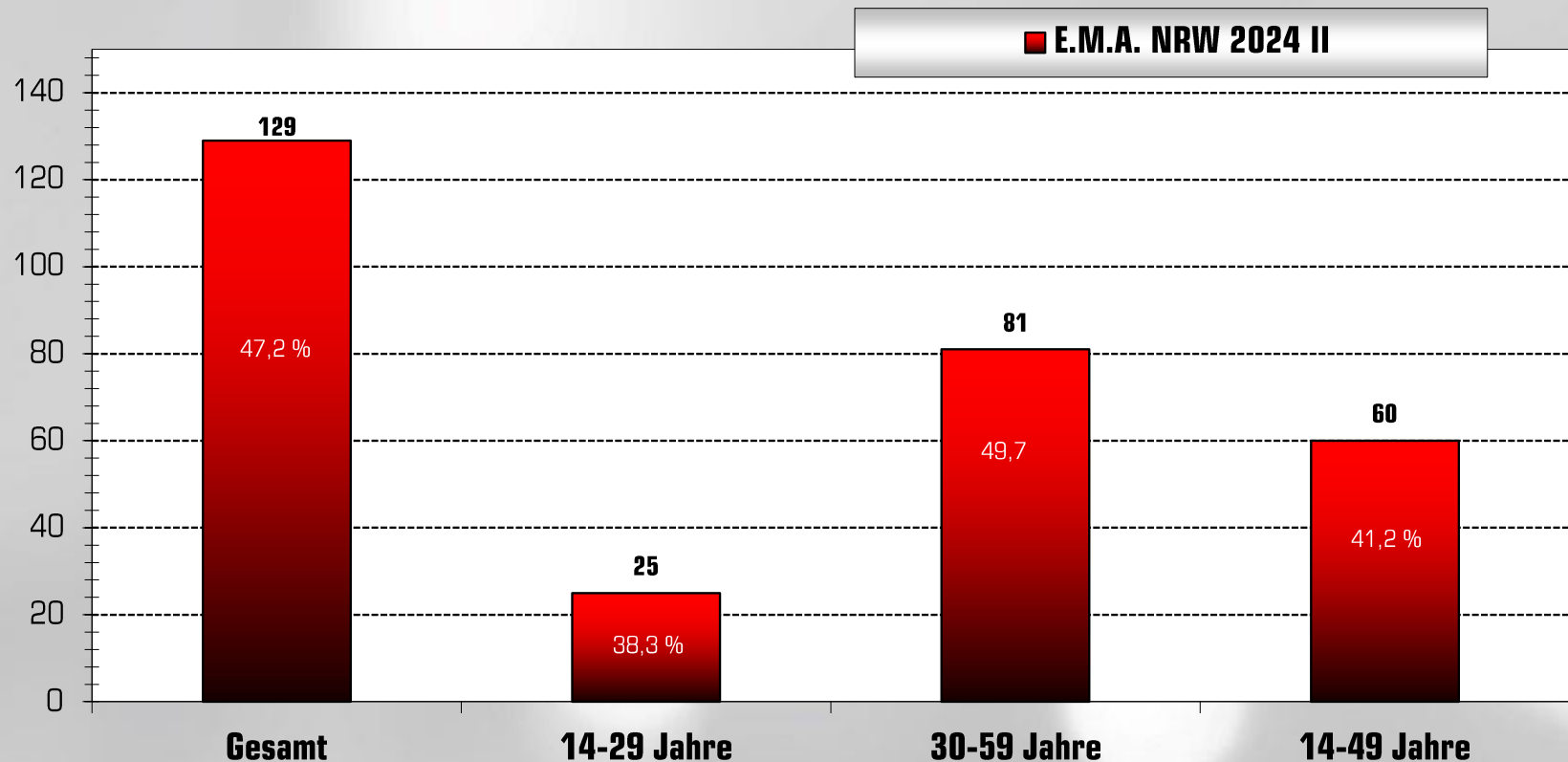


Streamabrufe ma 2024 IP Audio II

Sessions pro Monat

Das Radiohören über digitale Kanäle wie WLAN-Radios nimmt stetig zu. Das Programm von Radio Bielefeld wird im Durchschnitt pro Monat rund **860.000** mal per Internetstream abgerufen.

TAGESREICHWEITE (MO-FR): ALTER



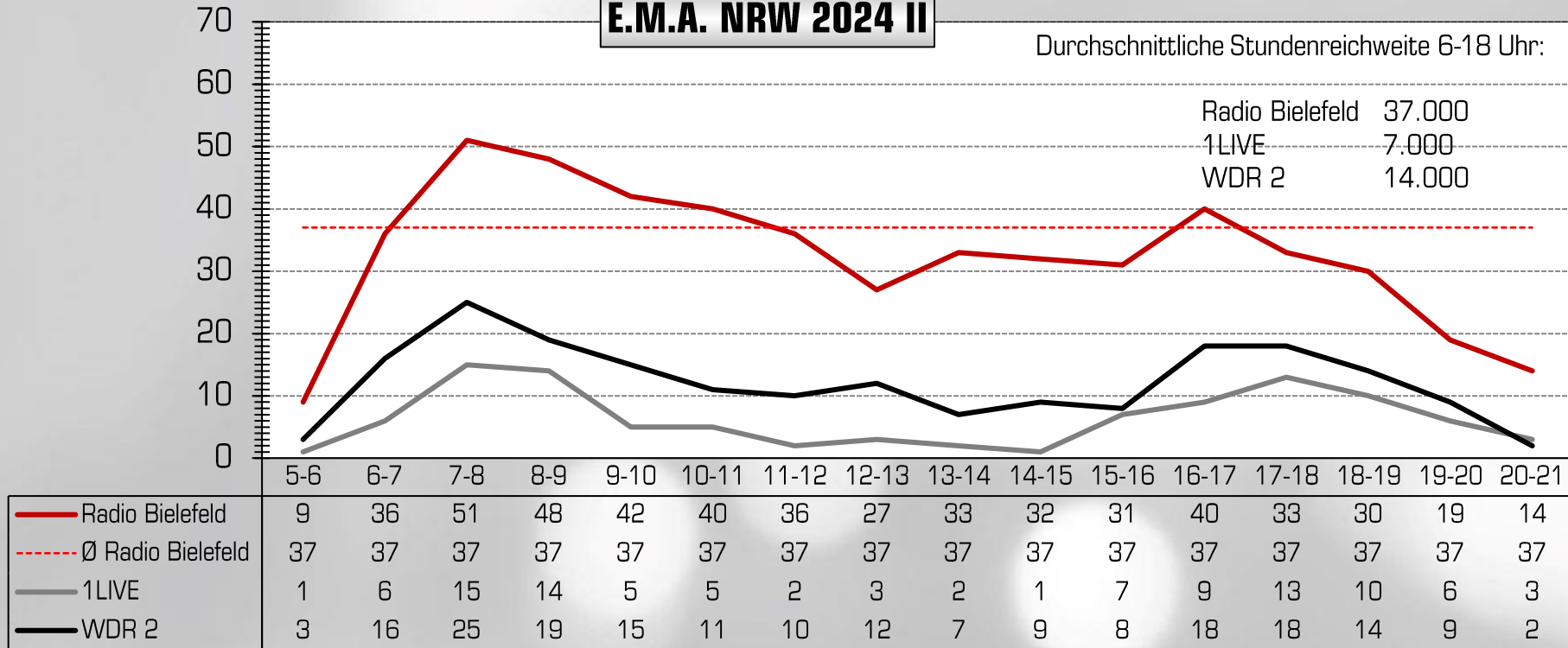
Anteil dieser Altersgruppen im Verbreitungsgebiet, der den Sender werktäglich hört (in Tausend)

STUNDENREICHWEITEN (MO-FR), 5-21 UHR

E.M.A. NRW 2024 II

Durchschnittliche Stundenreichweite 6-18 Uhr:

Radio Bielefeld 37.000
1LIVE 7.000
WDR 2 14.000



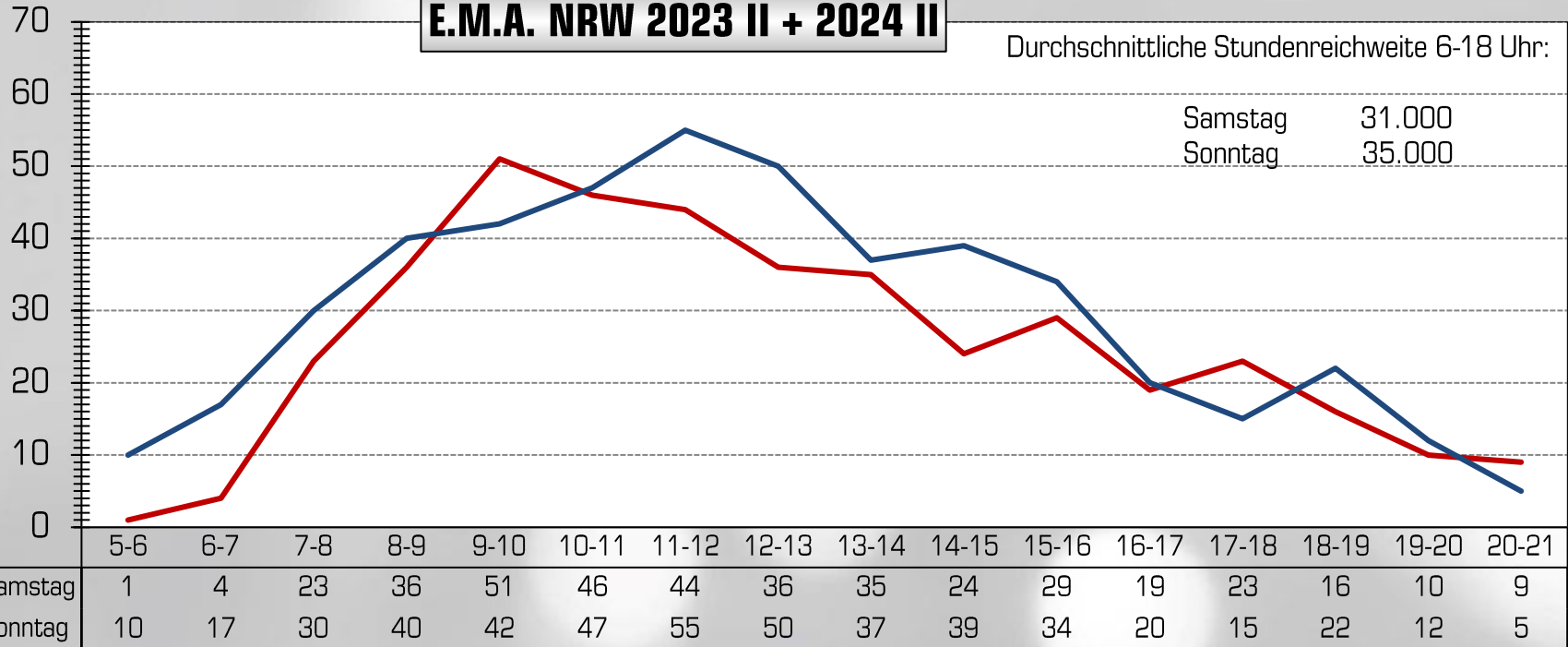
Anteil der Personen ab 14 J. im Verbreitungsgebiet, der einen der Sender werktätlich in den entsprechenden Stunden hört (in Tsd.)

STUNDENREICHWEITEN (SA+SO), 5-21 UHR

E.M.A. NRW 2023 II + 2024 II

Durchschnittliche Stundenreichweite 6-18 Uhr:

Samstag 31.000
Sonntag 35.000



Anteil der Personen ab 14 J. im Verbreitungsgebiet, der einen der Sender an dem jeweiligen Wochentag in den entsprechenden Stunden hört (in Tsd.)

ONLINE-REICHWEITEN

Website pro Monat

Mit intensiver Verzahnung von Radioprogramm und Internet gibt es auf radiobielefeld.de aktuelle Hintergrundinfos zu lokalen Themen, sowie attraktive Aktionen und interessante Serviceangebote.

1.408.000 Visits

230.000 Klassische Nutzung
1.178.000 Mobile Nutzung

Besuche einer Website

3.358.000 Pls

678.000 Klassische Nutzung
2.680.000 Mobile Nutzung

Pls (Page Impressions):
Abrufe einzelner Unterseiten einer Website während eines Visits

Nutzung Smartphone-Apps pro Monat

Sehr beliebt sind unsere Apps für Android und iPhone. Sie bieten interaktiven Verkehrs- und Blitzerdienst, sowie den direkten Draht zur mobilen Website.

184.000 Visits

308.000 Pls