

DIE BESTEN

REICHWEITEN

NEU IM SOMMER 2024

17.07.2024

**funk
kombi
OWLplus**

REICHWEITEN

**funk
kombi**
OWL plus

On air, im Web und als App – Die Radios der Funk Kombi OWL plus senden auf allen Kanälen.

Die Funk Kombi OWL plus ist auf den zielgenauen Werbeinsatz in Ostwestfalen-Lippe und im Kreis Warendorf ausgerichtet. Mit dem Zusammenschluss unserer sieben erfolgreichen Lokalradios erreichen Sie rund 1 Mio. Hörer pro Tag lt. ma Audio*.

In ihrem Verbreitungsgebiet ist die Funk Kombi OWL plus die klare Nr. 1*. Mit keinem anderen Sender erreichen Sie mehr Hörer als mit unserem Kombiangebot.



*Quelle: ma 2024 Audio II

AUF EINEN BLICK

Hörerzahlen ma 2024 Audio II

Hörer pro Tag (Mo-Fr)

Rund **1 Mio. Hörer*** schalten ihren Lieblingssender täglich ein.

Durchschnittliche Brutto-Stundenreichweite 6-18 Uhr

Pro Durchschnittsstunde hören **Montag bis Freitag 273.000 Menschen*** zu. Mit bester Unterhaltung zum Wochenende: **stündlich 320.000 Hörer am Samstag** und **222.000 Hörer am Sonntag**.

Zielgruppe 14–49 Jahre

In dieser relevanten Käuferzielgruppe erreichen wir **pro Stunde durchschnittlich 101.000 Hörer*** (6-18 Uhr, Mo-Fr, brutto).

Marktführer im Verbreitungsgebiet

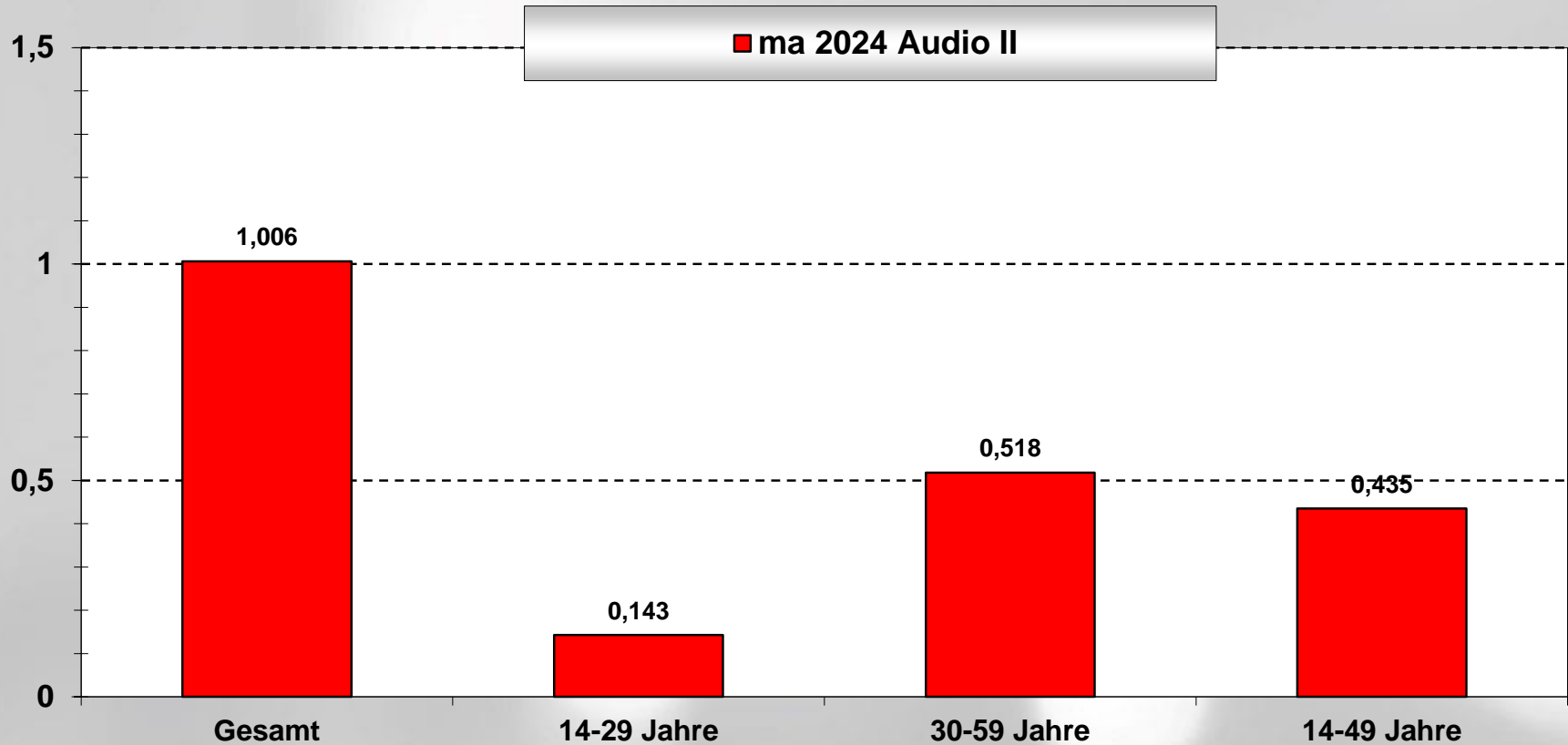
Mit **936.000 Hörern** pro Tag (Mo-Fr) im Verbreitungsgebiet* ist die Funk Kombi OWL plus Spitzenreiter.

Streamabrufe ma 2024 IP Audio II

Sessions pro Monat

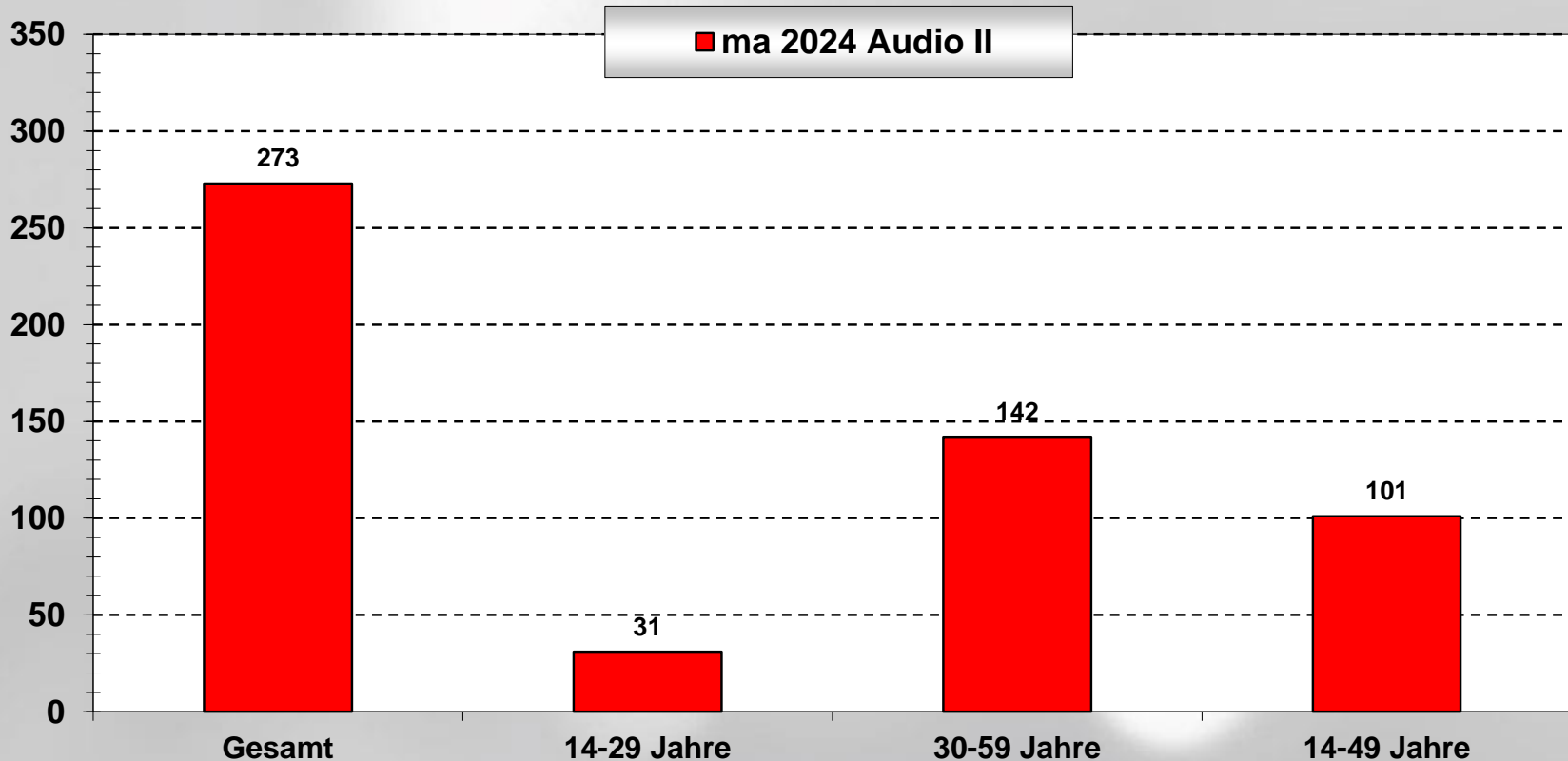
Auch online gern gehört über Smartspeaker, WLAN-Radio, App und Web. Die Streams der Funk Kombi OWL plus werden im Durchschnitt pro Monat **4 Mio.** mal abgerufen.

TAGESREICHWEITE (MO-FR): ALTER



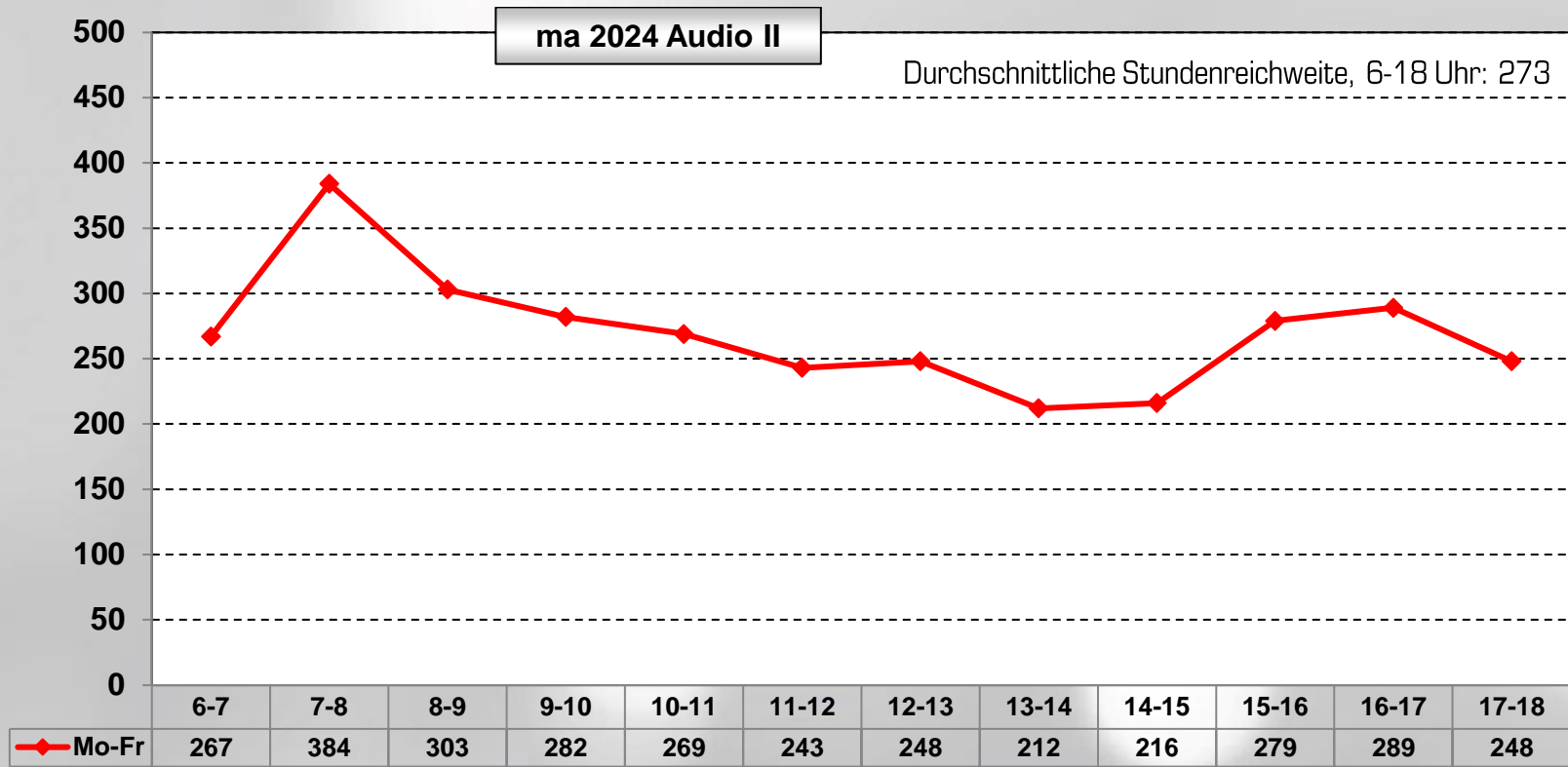
Anteil dieser Altersklasse, der den Sender am Vortag gehört hat (in Millionen)

DURCHSCHNITTliche STUNDE (MO - FR), 6-18 UHR



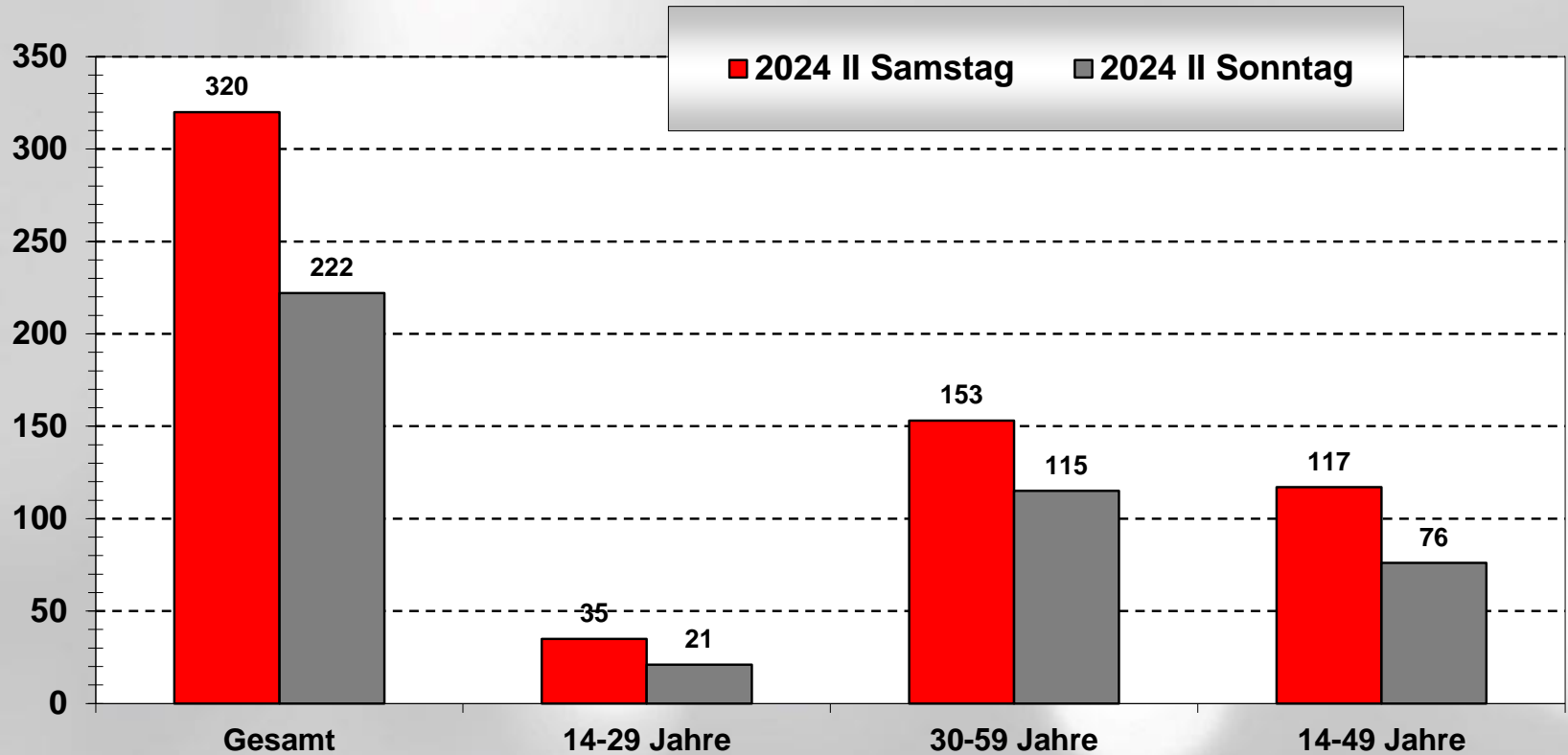
Anteil dieser Altersklasse, der in der Durchschnitts-Stunde den Sender gehört hat (in Tausend)

STUNDENREICHWEITEN (MO - FR), 6-18 UHR



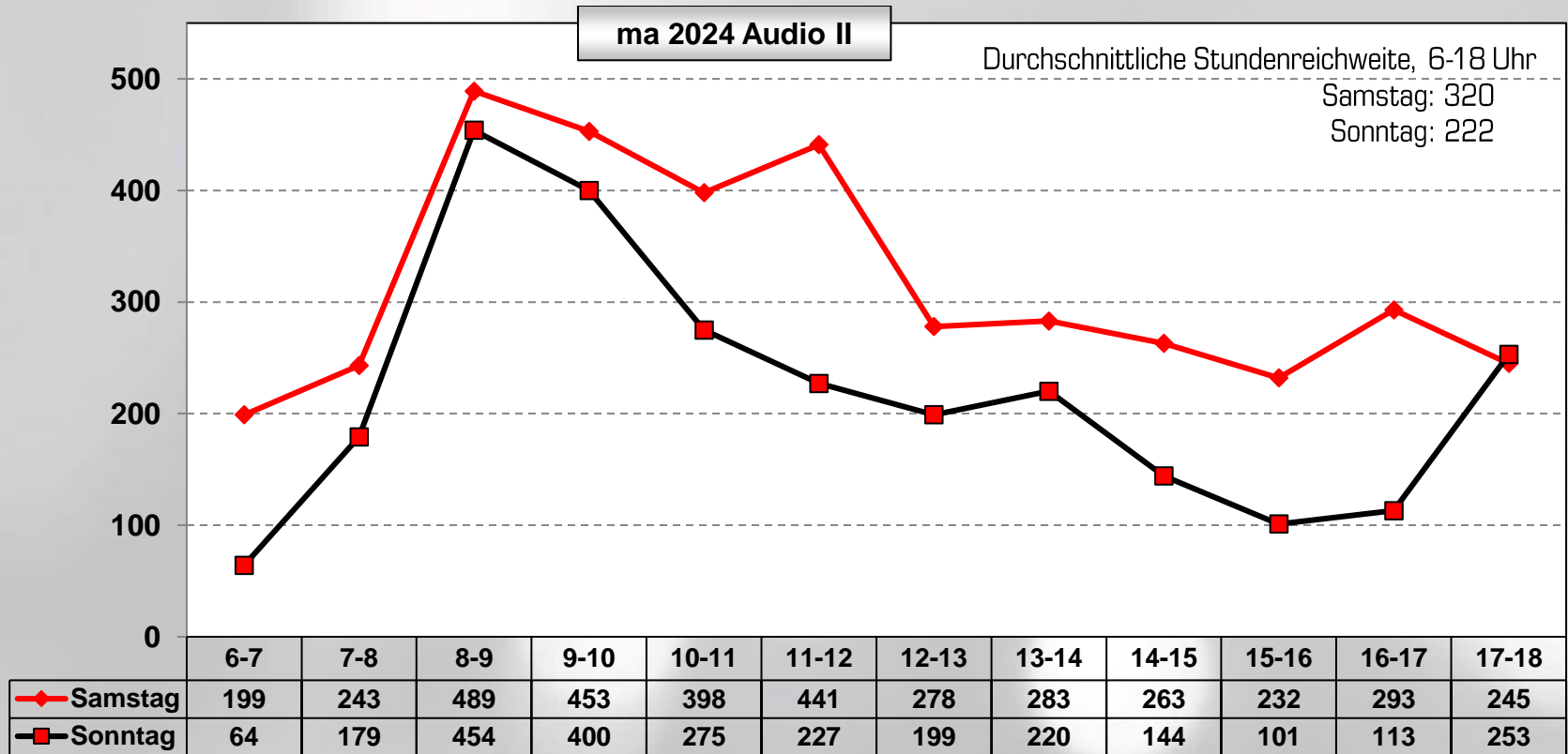
Anteil der Gesamtbevölkerung ab 14 J., der den Sender täglich in den entsprechenden Stunden gehört hat (in Tausend)

DURCHSCHNITTliche STUNDE (SA + SO), 6-18 UHR



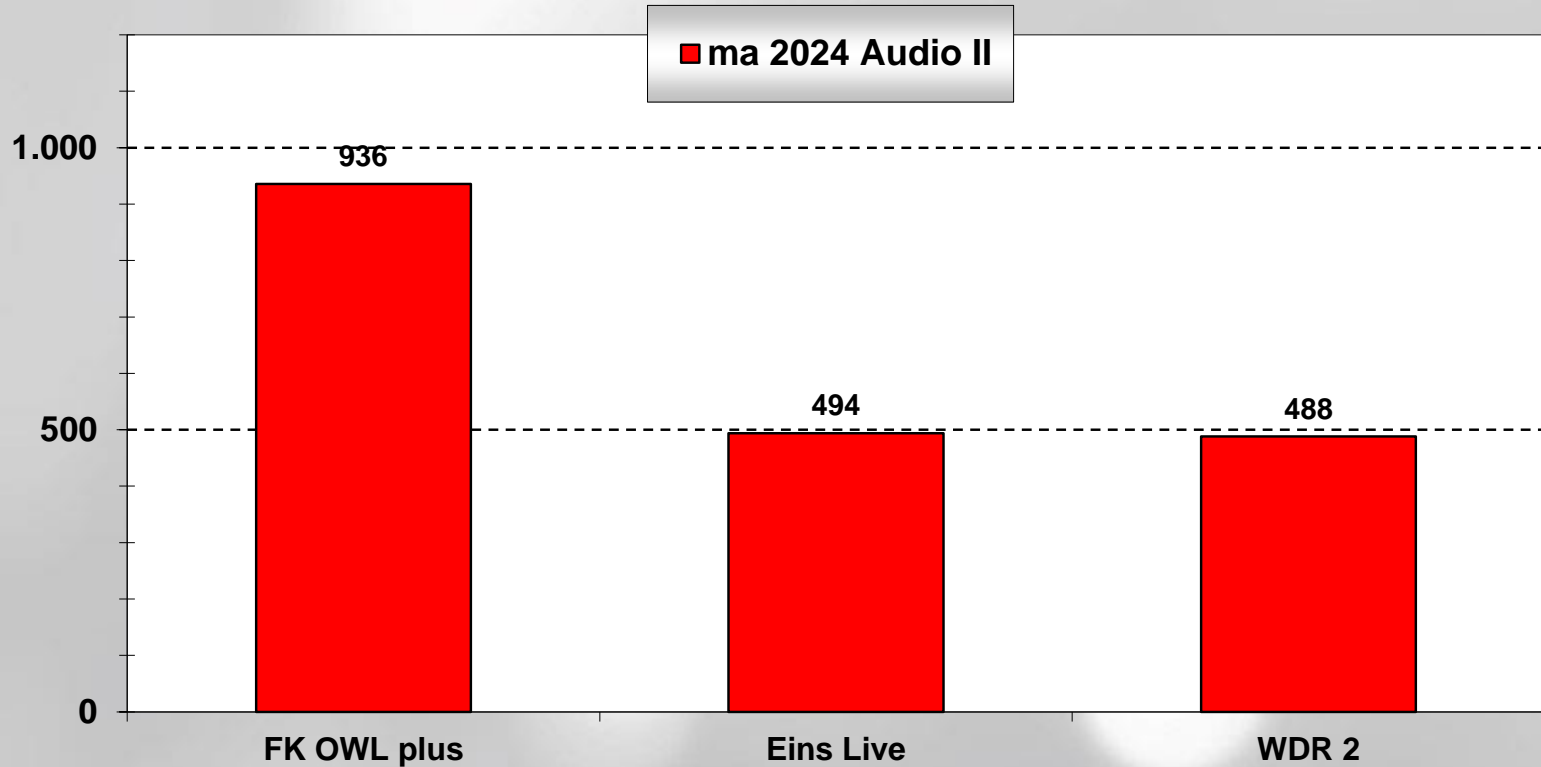
Anteil dieser Altersklasse, der in der Durchschnitts-Stunde den Sender gehört hat (in Tausend)

STUNDENREICHWEITEN (SA + SO), 6-18 UHR



Anteil der Gesamtbevölkerung ab 14 J., der den Sender täglich in den entsprechenden Stunden gehört hat (in Tausend)

TAGESREICHWEITE (MO-FR) IM VERBREITUNGSGEBIET



Anteil der Gesamtbevölkerung ab 14 J. im Verbreitungsgebiet, der einen der Sender am Vortag gehört hat (in Tausend)

ONLINE-REICHWEITEN

Website pro Monat

Aktuelle Hintergrundinfos, Bilderstreifen, Aktionen... Gut verzahnt mit dem Programm, bieten die Internetseiten der sieben Lokalradios in Ostwestfalen-Lippe und im Kreis Warendorf interessante Zusatzservices.

4,68 Mio Visits

0,81 Mio. Klassische Nutzung
3,87 Mio. Mobile Nutzung

Besuche einer Website

10,83 Mio. Pls

2,17 Mio. Klassische Nutzung
8,66 Mio. Mobile Nutzung

Pls (Page Impressions):
Abrufe einzelner Unterseiten einer Website während eines Visits

Nutzung Smartphone-Apps pro Monat

Sehr beliebt sind unsere Apps für Android und iPhone. Sie bieten interaktiven Verkehrs- und Blitzerdienst sowie den direkten Draht zur mobilen Website.

0,6 Mio Visits

1,0 Mio Pls