

# **DIE BESTEN REICHWEITEN**

**NEU IM SOMMER 2025**

09.07.2025

**radio**  
**GÜTERSLOH**

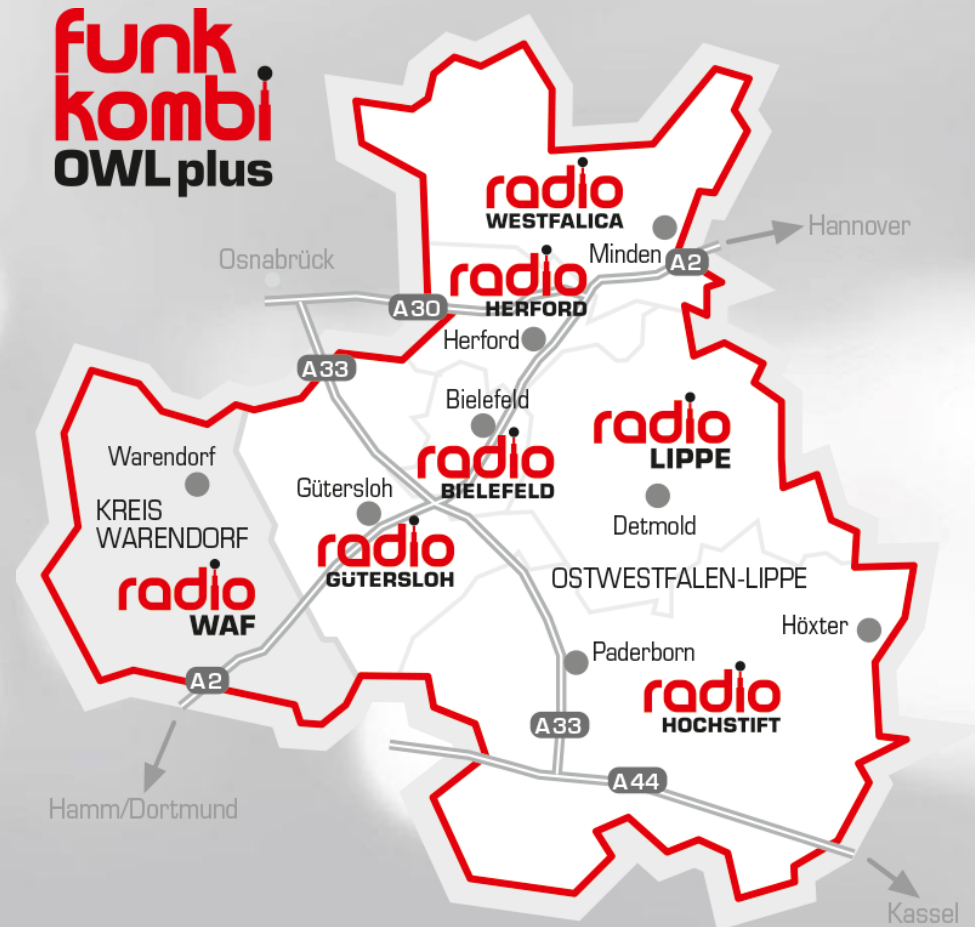
# REICHWEITEN

**radio**  
GÜTERSLOH

## Radio Gütersloh ist Mitglied der Funk Kombi OWL plus

Die Funk Kombi OWL plus ist auf den zielgenauen Werbeeinsatz in Ostwestfalen-Lippe und im Kreis Warendorf ausgerichtet. Mit dem Zusammenschluss unserer sieben erfolgreichen Lokalradios erreichen Sie 925.000 Hörer pro Tag lt. ma Audio\*.

In ihrem Verbreitungsgebiet ist die Funk Kombi OWL plus die klare Nr. 1\*. Mit keinem anderen Sender erreichen Sie mehr Hörer als mit unserem Kombiangebot.



\*Quelle: ma 2025 Audio I

Basis: Dspr. Bevölkerung 14+ im Verbreitungsgebiet der FK OWL plus

# AUF EINEN BLICK



## Hörerzahlen E.M.A. NRW 2025 II

### Bekanntheit

Rund **86 %** aller Einwohner im Kreis Gütersloh haben schon einmal Radio Gütersloh gehört.

### Tagesreichweite (Mo-Fr)

Rund **127.000** Hörerinnen und Hörer schalten täglich Radio Gütersloh ein.

In der Kernzielgruppe der kaufkräftigen 30- bis 59-Jährigen erreichen wir mit über **44 %** nahezu die Hälfte der Bevölkerung. Über die Grenzen des Kreises Gütersloh hinaus schalten zusätzlich über **25.000** Hörer dazu.

### Marktanteil

Wir sind Marktführer! Über **38 %** der Zeit, in der die Menschen im Verbreitungsgebiet Radio hören, entfallen auf Radio Gütersloh.

### Stundenreichweite

In Spitzenzeiten am Morgen erreichen wir über **58.000** Hörer. Zwischen 6 und 18 Uhr sind stündlich über **33.000** Menschen auf Empfang!

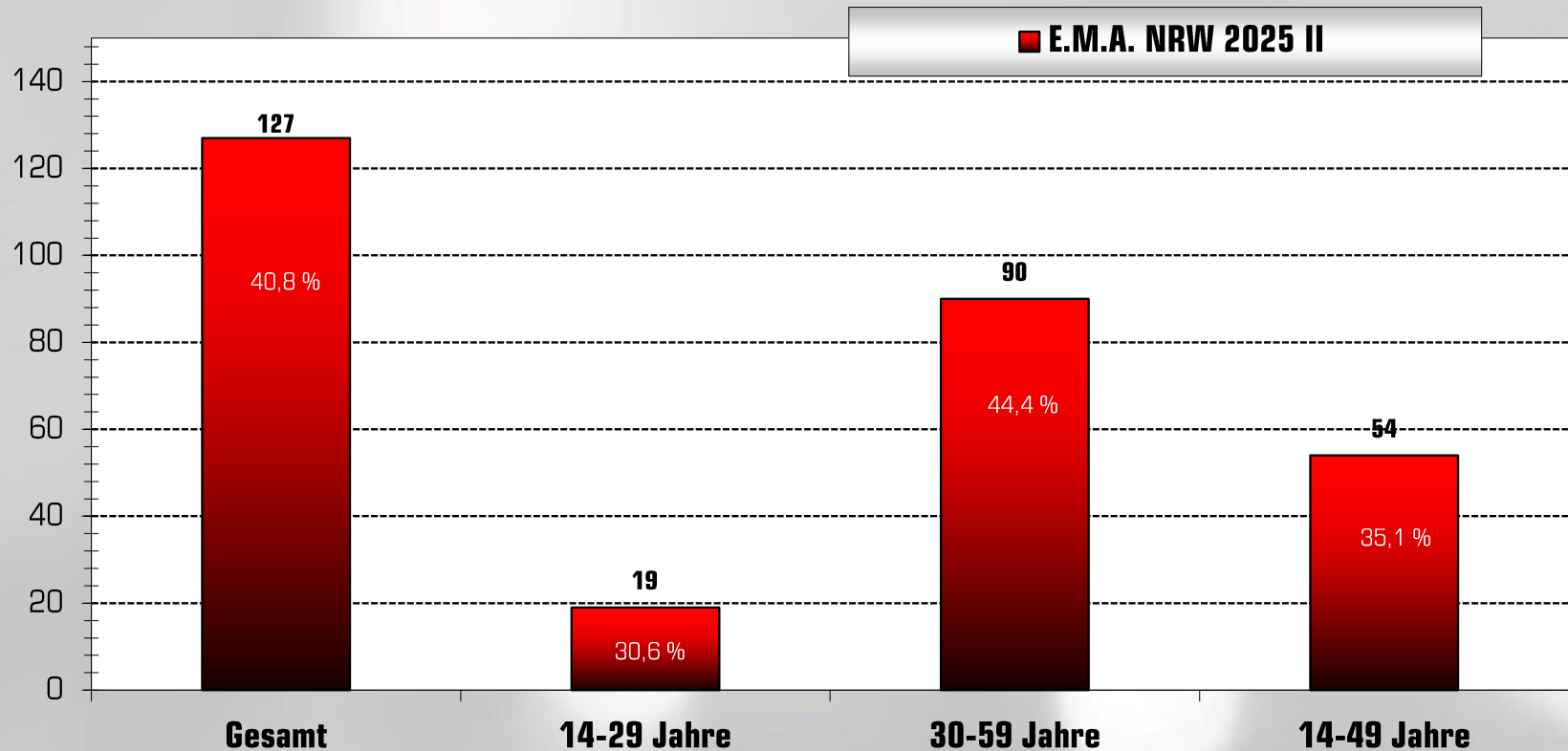
## Streamabrufe ma 2025 IP Audio II

### Sessions pro Monat

Das Radiohören über digitale Kanäle wie WLAN-Radios nimmt stetig zu. Das Programm von Radio Gütersloh wird im Durchschnitt pro Monat über **630.000** mal per Internetstream abgerufen.



# TAGESREICHWEITE (MO-FR): ALTER



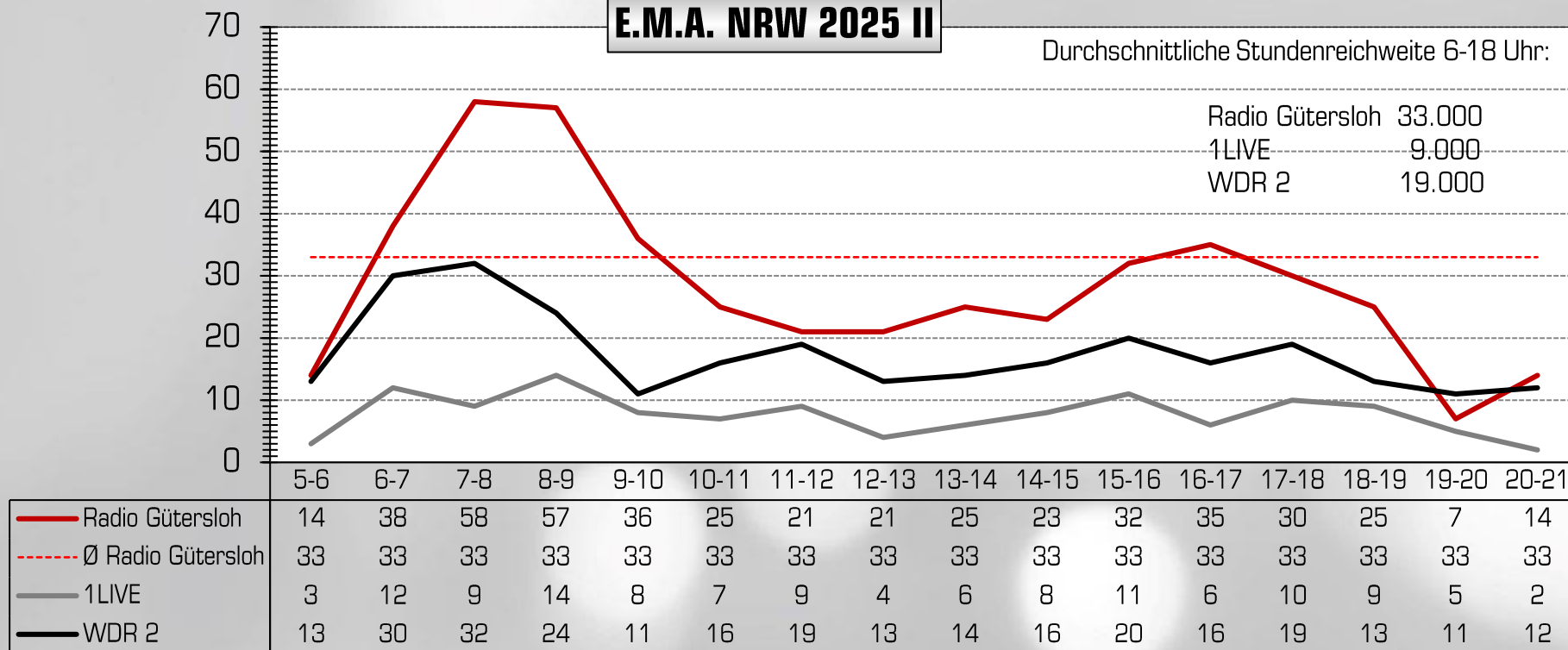
Anteil dieser Altersgruppen im Verbreitungsgebiet, der den Sender werktäglich hört (in Tausend)

# STUNDENREICHWEITEN (MO-FR), 5-21 UHR

**E.M.A. NRW 2025 II**

Durchschnittliche Stundenreichweite 6-18 Uhr:

Radio Gütersloh 33.000  
1LIVE 9.000  
WDR 2 19.000



Anteil der Personen ab 14 J. im Verbreitungsgebiet, der einen der Sender werktätlich in den entsprechenden Stunden hört (in Tsd.)

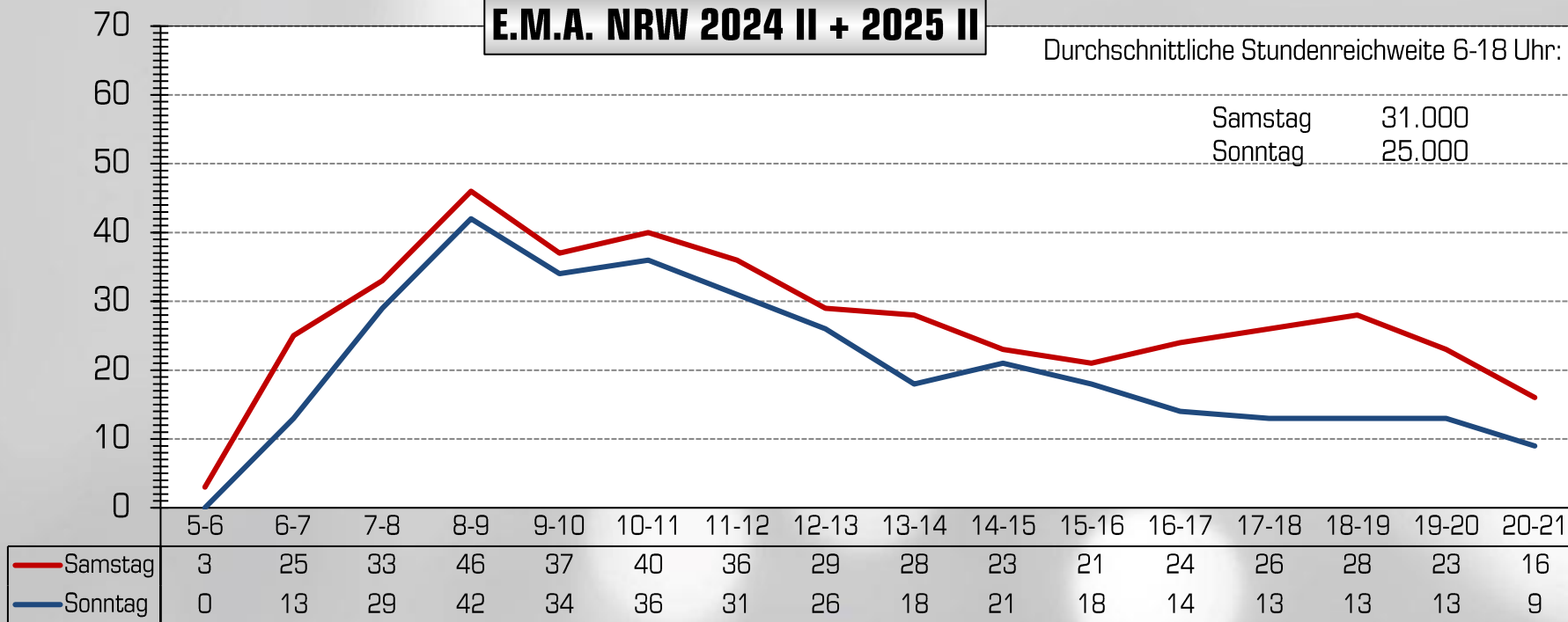
# STUNDENREICHWEITEN (SA+SO), 5-21 UHR

**E.M.A. NRW 2024 II + 2025 II**

Durchschnittliche Stundenreichweite 6-18 Uhr:

Samstag 31.000

Sonntag 25.000



Anteil der Personen ab 14 J. im Verbreitungsgebiet, der einen der Sender an dem jeweiligen Wochentag in den entsprechenden Stunden hört (in Tsd.)

# ONLINE-REICHWEITEN

## Website pro Monat

Mit intensiver Verzahnung von Radioprogramm und Internet gibt es auf radioguetersloh.de aktuelle Hintergrundinfos zu lokalen Themen, sowie attraktive Aktionen und interessante Serviceangebote.

**678.000 Visits**

565.000 Mobile Nutzung  
113.000 Klassische Nutzung

Besuche einer Website

**1.523.000 Pls**

1.225.000 Mobile Nutzung  
298.000 Klassische Nutzung

Pls (Page Impressions):  
Abrufe einzelner Unterseiten einer Website während eines Visits

## Nutzung Smartphone-Apps pro Monat

Sehr beliebt sind unsere Apps für Android und iPhone. Sie bieten interaktiven Verkehrs- und Blitzerdienst, sowie den direkten Draht zur mobilen Website.

**87.000 Visits**

**148.000 Pls**